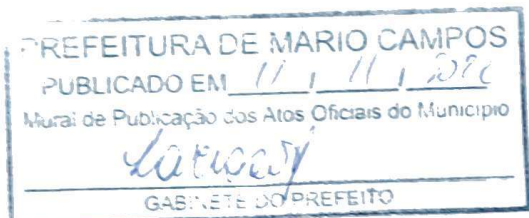




PREFEITURA MUNICIPAL DE MÁRIO CAMPOS
Estado de Minas Gerais

LEI Nº 764, DE 11 DE NOVEMBRO DE 2022.

Altera os Anexos de Metas Anuais, Metas Fiscais Atuais Comparadas com as Metas Fiscais Fixadas nos Três Exercícios Anteriores, Receitas, Despesas e Resultado Primário constantes da Lei Municipal nº 739, de 04 de julho de 2022 - Lei de Diretrizes Orçamentárias - LDO/2023.



O Povo do Município de Mário Campos, através de seus representantes legais na Câmara Municipal, aprovou e eu, Prefeito Municipal, sanciono a seguinte Lei:

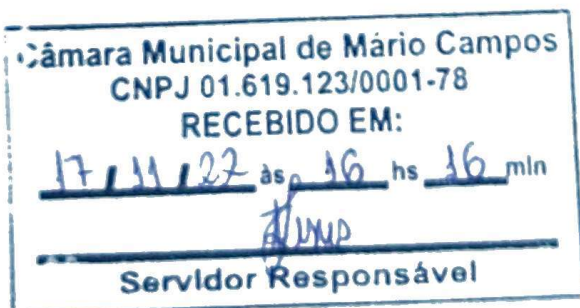
Art. 1º Ficam alterados os de Anexos de Metas Anuais, Metas Fiscais Atuais Comparadas com as Metas Fiscais Fixadas nos Três Exercícios Anteriores, Receitas, Despesas e Resultado Primário constantes da Lei Municipal nº 739 - Lei de Diretrizes Orçamentárias - LDO/2023, na forma dos anexos que acompanham a presente Lei.

Art. 2º Esta Lei entrará em vigor na data de sua publicação, revogadas as disposições em contrário.

Art. 3º Está lei entra em vigor na data de sua publicação

Mário Campos, Estado de Minas Gerais, em onze de novembro de 2022 (08/11/2022).


Anderson Ferreira Alves
Prefeito Municipal





MUNICÍPIO DE MARIO CAMPOS
LEI DE DIRETRIZES ORÇAMENTÁRIAS
ANEXO DE METAS FISCAIS
ANEXO I - METAS ANUAIS art.4º,§1º da LRF

ESPECIFICAÇÃO	2023			2024			2025		
	VALOR CORRENTE (a)	VALOR CONSTANTE	% PIB (a X 100) (PIB X 1000)	VALOR CORRENTE (b)	VALOR CONSTANTE	% PIB (b X 100) (PIB X 1000)	VALOR CORRENTE (c)	VALOR CONSTANTE	% PIB (c X 100) (PIB X 1000)
Receita Total	70.000.000,00	66.666.666,67	--	77.478.000,00	71.408.294,93	--	80.970.000,00	72.618.834,08	--
Receitas de Impostos, Taxas e Contribuições de Melhoria(I)	7.296.894,10	6.949.422,95	--	7.677.000,00	7.075.576,04	--	8.060.000,00	7.228.699,55	--
Receitas de Contribuições(II)	1.158.000,00	1.102.857,14	--	1.218.000,00	1.122.580,65	--	1.278.000,00	1.146.188,34	--
Receitas de Transferências Correntes(III)	57.780.605,90	55.029.148,48	--	60.803.000,00	56.039.631,34	--	63.845.000,00	57.260.089,69	--
Demais Receitas Primárias Correntes(IV)	282.000,00	268.571,43	--	295.000,00	271.889,40	--	309.000,00	277.130,04	--
Receitas Primárias de Capital(V)	2.073.000,00	1.974.285,71	--	6.534.000,00	6.022.119,82	--	6.481.000,00	5.812.556,05	--
Receitas Primárias(A)=(I+II+III+IV+V)	68.590.500,00	65.324.285,71	--	76.527.000,00	70.531.797,24	--	79.973.000,00	71.724.663,68	--
Despesa Total	70.000.000,00	66.666.666,67	--	77.478.000,00	71.408.294,93	--	80.970.000,00	72.618.834,08	--
Despesas de Pessoal e Encargos Sociais(VI)	26.560.082,51	25.295.316,68	--	31.757.000,00	29.269.124,42	--	33.345.000,00	29.905.829,60	--
Outras Despesas Correntes(VII)	32.797.382,02	31.235.601,92	--	34.519.000,00	31.814.746,54	--	35.862.000,00	32.163.228,70	--
Despesas Primárias de Capital(VIII)	10.121.535,47	9.639.557,59	--	10.653.000,00	9.818.433,18	--	11.186.000,00	10.032.287,00	--
Despesas Primárias(B)=(VI+VII+VIII)	69.479.000,00	66.170.476,19	--	76.929.000,00	70.902.304,15	--	80.393.000,00	72.101.345,29	--
Resultado Primário(C)=(A-B)	-888.500,00	-846.190,48	--	-402.000,00	-370.506,91	--	-420.000,00	-376.681,61	--
Resultado Nominal	-200.000,00	-190.476,19	--	4.840.000,00	4.460.829,49	--	2.935.000,00	2.632.287,00	--
Dívida Pública Consolidada	700.000,00	666.666,67	--	900.000,00	829.493,09	--	1.200.000,00	1.076.233,18	--
Dívida Consolidada Líquida	-15.830.000,00	-15.076.190,48	--	-10.990.000,00	-10.129.032,26	--	-8.055.000,00	-7.224.215,25	--

Nota: O cálculo das metas acima foi realizado considerando-se o seguinte cenário macro-econômico

Variáveis	2023	2024	2025
PIB real (crescimento % anual)	0,50	1,75	2,00
Taxa real de juro implícito sobre a dívida líquida do governo (média % anual)	11,25	8,00	7,63
Câmbio (R\$/US\$ - Final do ano)	5,20	5,10	5,15
Inflação média(%anual)projetada com base em índices oficiais de inflação	5,00	3,50	3,00
Projeção do PIB do estado - R\$ milhares	0,00	0,00	0,00
Receita Corrente Líquida - RCL	67.735.000,00	70.742.000,00	74.277.000,00

Metodologia de cálculo dos valores constantes

2023	2024	2025
Valor Corrente/1,0500	Valor Corrente/1,0850	Valor Corrente/1,1150



ANDERSON FERREIRA ALVES
Prefeito Municipal



PRISCILA FRANCYELI PENA
Contador 115063/O-0



JOICE FERNANDA DE AGUIAR
Resp. Controle Interno



MUNICÍPIO DE MARIO CAMPOS
LEI DE DIRETRIZES ORÇAMENTÁRIAS
ANEXO DE METAS FISCAIS

ANEXO III - Metas Fiscais Atuais Comparadas com as dos Três exercícios Anteriores art.4º,§2º,inciso II da LRF

ESPECIFICAÇÃO	VALORES A PREÇOS CORRENTES										
	2020	2021	%	2022	%	2023	%	2024	%	2025	%
Receita Total	46.847.015,72	48.696.132,00	--	54.942.000,00	--	70.000.000,00	--	77.478.000,00	--	80.970.000,00	--
Receitas Primárias(I)	46.529.906,68	48.065.038,36	--	53.864.000,00	--	68.590.500,00	--	76.527.000,00	--	79.973.000,00	--
Despesa Total	49.898.207,19	38.713.012,99	--	54.942.000,00	--	70.000.000,00	--	77.478.000,00	--	80.970.000,00	--
Despesas Primárias(II)	49.898.207,19	38.713.012,99	--	54.442.000,00	--	69.479.000,00	--	76.929.000,00	--	80.393.000,00	--
Resultado Primário(III)=(I-II)	-3.368.300,51	9.352.025,37	--	-578.000,00	--	-888.500,00	--	-402.000,00	--	-420.000,00	--
Resultado Nominal	-9.722.881,39	-5.190.909,07	--	10.089.538,58	--	-200.000,00	--	4.840.000,00	--	2.935.000,00	--
Dívida Pública Consolidada	0,00	0,00	--	400.000,00	--	700.000,00	--	900.000,00	--	1.200.000,00	--
Dívida Consolidada Líquida	-20.528.629,51	-25.719.538,58	--	-15.630.000,00	--	-15.830.000,00	--	-10.990.000,00	--	-8.055.000,00	--

ESPECIFICAÇÃO	VALORES A PREÇOS CONSTANTES										
	2020	2021	%	2022	%	2023	%	2024	%	2025	%
Receita Total	53.677.310,61	53.594.962,88	--	54.942.000,00	--	66.666.666,67	--	71.408.294,93	--	72.618.834,08	--
Receitas Primárias(I)	53.313.967,07	52.900.381,22	--	53.864.000,00	--	65.324.285,71	--	70.531.797,24	--	71.724.663,68	--
Despesa Total	57.173.365,80	42.607.542,10	--	54.942.000,00	--	66.666.666,67	--	71.408.294,93	--	72.618.834,08	--
Despesas Primárias(II)	57.173.365,80	42.607.542,10	--	54.442.000,00	--	66.170.476,19	--	70.902.304,15	--	72.101.345,29	--
Resultado Primário(III)=(I-II)	-3.859.398,72	10.292.839,12	--	-578.000,00	--	-846.190,48	--	-370.506,91	--	-376.681,61	--
Resultado Nominal	-11.140.477,50	-5.713.114,52	--	10.089.538,58	--	-190.476,19	--	4.460.829,49	--	2.632.287,00	--
Dívida Pública Consolidada	0,00	0,00	--	400.000,00	--	666.666,67	--	829.493,09	--	1.076.233,18	--
Dívida Consolidada Líquida	-23.521.703,69	-28.306.924,16	--	-15.630.000,00	--	-15.076.190,48	--	-10.129.032,26	--	-7.224.215,25	--

Metodologia de cálculo dos valores constantes

2020	2021	2022	2023	2024	2025
Valor Corrente X 1,1458	Valor Corrente X 1,1006	Valor Corrente X 1,0000	Valor Corrente/1,0500	Valor Corrente/1,0850	Valor Corrente/1,1150


ANDERSON FERREIRA ALVES
Prefeito Municipal


PRISCILA FRANCYELI PENA
Contador 115063/O-0


JOICE FERNANDA DE AGUIAR
Resp. Controle Interno



MUNICÍPIO DE MARIO CAMPOS
LEI DE DIRETRIZES ORÇAMENTÁRIAS
METODOLOGIA E MEMÓRIA DE CÁLCULO DAS METAS ANUAIS

I - RECEITAS Art. 4º, §2º, inciso II da LRF

ESPECIFICAÇÃO	ARRECADADA			ORÇADA	PREVISÃO		
	2019	2020	2021	2022	2023	2024	2025
RECEITAS CORRENTES	41.292.211,38	49.080.619,03	51.899.925,51	57.382.250,00	75.656.479,84	79.078.000,00	83.030.000,00
IMPOSTOS, TAXAS E CONTRIBUIÇÕES DE MELHORIA	2.624.657,22	3.383.938,89	4.083.540,77	3.852.000,00	7.296.894,10	7.677.000,00	8.060.000,00
CONTRIBUIÇÕES	998.730,08	1.189.592,47	1.485.623,18	1.333.000,00	1.158.000,00	1.218.000,00	1.278.000,00
RECEITA PATRIMONIAL	157.796,44	128.794,04	631.093,64	162.000,00	1.295.500,00	831.000,00	872.000,00
RECEITA AGROPECUÁRIA	0,00	0,00	0,00	0,00	0,00	0,00	0,00
RECEITA INDUSTRIAL	0,00	0,00	0,00	0,00	0,00	0,00	0,00
RECEITA DE SERVIÇOS	12.620,67	241.311,78	0,00	302.000,00	134.000,00	141.000,00	148.000,00
TRANSFERÊNCIAS CORRENTES	37.273.296,43	43.983.413,49	45.643.974,51	51.545.250,00	65.702.085,74	69.139.000,00	72.598.000,00
OUTRAS RECEITAS CORRENTES	225.110,54	153.568,36	55.693,41	188.000,00	70.000,00	72.000,00	74.000,00
RECEITAS DE CAPITAL	149.950,00	2.053.722,78	2.402.023,89	3.472.000,00	2.265.000,00	6.736.000,00	6.693.000,00
OPERAÇÕES DE CRÉDITO	0,00	0,00	0,00	659.000,00	101.000,00	106.000,00	111.000,00
ALIENAÇÃO DE BENS	0,00	243.665,00	0,00	325.000,00	91.000,00	96.000,00	101.000,00
AMORTIZAÇÃO DE EMPRÉSTIMOS	0,00	0,00	0,00	0,00	0,00	0,00	0,00
TRANSFERÊNCIAS DE CAPITAL	149.950,00	1.810.057,78	2.402.023,89	2.488.000,00	2.073.000,00	6.534.000,00	6.481.000,00
OUTRAS RECEITAS DE CAPITAL	0,00	0,00	0,00	0,00	0,00	0,00	0,00
RECEITAS CORRENTES	0,00	0,00	0,00	0,00	0,00	0,00	0,00
CONTRIBUIÇÕES	0,00	0,00	0,00	0,00	0,00	0,00	0,00
OUTRAS RECEITAS CORRENTES INTRA-ORÇAMENTÁRIAS	0,00	0,00	0,00	0,00	0,00	0,00	0,00
DEDUÇÕES DA RECEITA	-4.274.607,05	-4.287.326,09	-5.605.817,40	-5.912.250,00	-7.921.479,84	-8.336.000,00	-8.753.000,00
TOTAL:	37.167.554,33	46.847.015,72	48.696.132,00	54.942.000,00	70.000.000,00	77.478.000,00	80.970.000,00


ANDERSON FERREIRA ALVES
Prefeito Municipal


PRISCILA FRANCIELI PENA
Contador 115063/O-0



JOICE FERNANDA DE AGUIAR
Resp. Controle Interno



MUNICÍPIO DE MARIO CAMPOS
LEI DE DIRETRIZES ORÇAMENTÁRIAS
METODOLOGIA E MEMÓRIA DE CÁLCULO DAS METAS ANUAIS
II - DESPESAS Art. 4º, §2º, inciso II da LRF

CATEGORIA ECONÔMICA E GRUPOS DE NATUREZAS DE DESPESAS	EXECUTADA			ORÇADA	PREVISÃO		
	2019	2020	2021	2022	2023	2024	2025
DESPESAS CORRENTES	27.230.499,22	38.740.756,06	33.908.077,62	45.240.000,00	58.895.464,53	65.790.000,00	68.697.000,00
PESSOAL E ENCARGOS SOCIAIS	15.633.826,80	16.769.294,77	17.466.279,96	21.416.150,00	26.560.082,51	31.757.000,00	33.345.000,00
JUROS E ENCARGOS DA DÍVIDA	8.158,68	0,00	0,00	80.000,00	88.000,00	93.000,00	98.000,00
OUTRAS DESPESAS CORRENTES	11.588.513,74	21.971.461,29	16.441.797,66	23.743.850,00	32.247.382,02	33.940.000,00	35.254.000,00
DESPESAS DE CAPITAL	1.424.708,53	11.157.451,13	4.804.935,37	9.322.000,00	10.554.535,47	11.109.000,00	11.665.000,00
INVESTIMENTOS	1.066.653,53	11.157.451,13	4.804.935,37	8.822.000,00	10.119.535,47	10.651.000,00	11.184.000,00
INVERSÕES FINANCEIRAS	0,00	0,00	0,00	80.000,00	2.000,00	2.000,00	2.000,00
AMORTIZAÇÃO DA DÍVIDA	358.055,00	0,00	0,00	420.000,00	433.000,00	456.000,00	479.000,00
RESERVA CONTINGÊNCIA/RES. RPPS	0,00	0,00	0,00	380.000,00	550.000,00	579.000,00	608.000,00
RESERVA CONTINGÊNCIA/RES. RPPS	0,00	0,00	0,00	380.000,00	550.000,00	579.000,00	608.000,00
DESPESAS INTRA-ORÇAMENTÁRIAS	0,00	0,00	0,00	0,00	0,00	0,00	0,00
TOTAL:	28.655.207,75	49.898.207,19	38.713.012,99	54.942.000,00	70.000.000,00	77.478.000,00	80.970.000,00


ANDERSON FERREIRA ALVES
Prefeito Municipal


PRISCILA FRANCYELI PENA
Contador 115063/O-0


JOICE FERNANDA DE AGUIAR
Resp. Controle Interno



MUNICÍPIO DE MARIO CAMPOS
LEI DE DIRETRIZES ORÇAMENTÁRIAS
METODOLOGIA E MEMÓRIA DE CÁLCULO DAS METAS ANUAIS
III - RESULTADO PRIMÁRIO Art. 4º, §2º, inciso II da LRF

ESPECIFICAÇÃO	2019	2020	2021	2022	2023	2024	2025
RECEITAS NÃO FINANCEIRAS(OU RECEITAS FISCAIS LÍQUIDAS)	37.009.757,89	46.529.906,68	48.065.038,36	53.864.000,00	68.590.500,00	76.527.000,00	79.973.000,00
RECEITA TOTAL	37.167.554,33	46.847.015,72	48.696.132,00	54.942.000,00	70.000.000,00	77.478.000,00	80.970.000,00
RECEITAS CORRENTES	41.292.211,38	49.080.619,03	51.899.925,51	57.382.250,00	75.656.479,84	79.078.000,00	83.030.000,00
IMPOSTOS, TAXAS E CONTRIBUIÇÕES DE MELHORIA	2.624.657,22	3.383.938,89	4.083.540,77	3.852.000,00	7.296.894,10	7.677.000,00	8.060.000,00
CONTRIBUIÇÕES	998.730,08	1.189.592,47	1.485.623,18	1.333.000,00	1.158.000,00	1.218.000,00	1.278.000,00
RECEITA PATRIMONIAL	157.796,44	128.794,04	631.093,64	162.000,00	1.295.500,00	831.000,00	872.000,00
VALORES MOBILIÁRIOS	157.796,44	73.444,04	631.093,64	94.000,00	1.217.500,00	749.000,00	785.000,00
DEMAIS RECEITAS PATRIMONIAIS	0,00	55.350,00	0,00	68.000,00	78.000,00	82.000,00	87.000,00
RECEITA AGROPECUÁRIA	0,00	0,00	0,00	0,00	0,00	0,00	0,00
RECEITA INDUSTRIAL	0,00	0,00	0,00	0,00	0,00	0,00	0,00
RECEITA DE SERVIÇOS	12.620,67	241.311,78	0,00	302.000,00	134.000,00	141.000,00	148.000,00
TRANSFERÊNCIAS CORRENTES	37.273.296,43	43.983.413,49	45.643.974,51	51.545.250,00	65.702.085,74	69.139.000,00	72.598.000,00
OUTRAS RECEITAS CORRENTES	225.110,54	153.568,36	55.693,41	188.000,00	70.000,00	72.000,00	74.000,00
RECEITAS DE CAPITAL	149.950,00	2.053.722,78	2.402.023,89	3.472.000,00	2.265.000,00	6.736.000,00	6.693.000,00
OPERAÇÕES DE CRÉDITO	0,00	0,00	0,00	659.000,00	101.000,00	106.000,00	111.000,00
ALIENAÇÃO DE BENS	0,00	243.665,00	0,00	325.000,00	91.000,00	96.000,00	101.000,00
AMORTIZAÇÃO DE EMPRÉSTIMOS	0,00	0,00	0,00	0,00	0,00	0,00	0,00
TRANSFERÊNCIAS DE CAPITAL	149.950,00	1.810.057,78	2.402.023,89	2.488.000,00	2.073.000,00	6.534.000,00	6.481.000,00
OUTRAS RECEITAS DE CAPITAL	0,00	0,00	0,00	0,00	0,00	0,00	0,00
RECEITAS CORRENTES	0,00	0,00	0,00	0,00	0,00	0,00	0,00
CONTRIBUIÇÕES	0,00	0,00	0,00	0,00	0,00	0,00	0,00
OUTRAS RECEITAS CORRENTES INTRA-ORÇAMENTÁRIAS	0,00	0,00	0,00	0,00	0,00	0,00	0,00
DEDUÇÕES DA RECEITA	-4.274.607,05	-4.287.326,09	-5.605.817,40	-5.912.250,00	-7.921.479,84	-8.336.000,00	-8.753.000,00
DEDUÇÕES	157.796,44	317.109,04	631.093,64	1.078.000,00	1.409.500,00	951.000,00	997.000,00
VALORES MOBILIÁRIOS	157.796,44	73.444,04	631.093,64	94.000,00	1.217.500,00	749.000,00	785.000,00
OPERAÇÕES DE CRÉDITO	0,00	0,00	0,00	659.000,00	101.000,00	106.000,00	111.000,00
ALIENAÇÃO DE BENS	0,00	243.665,00	0,00	325.000,00	91.000,00	96.000,00	101.000,00
AMORTIZAÇÃO DE EMPRÉSTIMOS	0,00	0,00	0,00	0,00	0,00	0,00	0,00
DESPESAS NÃO FINANCEIRAS(OU DESPESAS FISCAIS LÍQUIDAS)	28.288.994,07	49.898.207,19	38.713.012,99	54.442.000,00	69.479.000,00	76.929.000,00	80.393.000,00
DESPESA TOTAL	28.655.207,75	49.898.207,19	38.713.012,99	54.942.000,00	70.000.000,00	77.478.000,00	80.970.000,00
DESPESAS CORRENTES	27.230.499,22	38.740.756,06	33.908.077,62	45.240.000,00	58.895.464,53	65.790.000,00	68.697.000,00
PESSOAL E ENCARGOS SOCIAIS	15.633.826,80	16.769.294,77	17.466.279,96	21.416.150,00	26.560.082,51	31.757.000,00	33.345.000,00



MUNICÍPIO DE MARIO CAMPOS
LEI DE DIRETRIZES ORÇAMENTÁRIAS
METODOLOGIA E MEMÓRIA DE CÁLCULO DAS METAS ANUAIS
III - RESULTADO PRIMÁRIO Art. 4º, §2º, inciso II da LRF

ESPECIFICAÇÃO	2019	2020	2021	2022	2023	2024	2025
JUROS E ENCARGOS DA DÍVIDA	8.158,68	0,00	0,00	80.000,00	88.000,00	93.000,00	98.000,00
OUTRAS DESPESAS CORRENTES	11.588.513,74	21.971.461,29	16.441.797,66	23.743.850,00	32.247.382,02	33.940.000,00	35.254.000,00
DESPESAS DE CAPITAL	1.424.708,53	11.157.451,13	4.804.935,37	9.322.000,00	10.554.535,47	11.109.000,00	11.665.000,00
INVESTIMENTOS	1.066.653,53	11.157.451,13	4.804.935,37	8.822.000,00	10.119.535,47	10.651.000,00	11.184.000,00
INVERSÕES FINANCEIRAS	0,00	0,00	0,00	80.000,00	2.000,00	2.000,00	2.000,00
AMORTIZAÇÃO DA DÍVIDA	358.055,00	0,00	0,00	420.000,00	433.000,00	456.000,00	479.000,00
RESERVA CONTINGÊNCIA/RES. RPPS	0,00	0,00	0,00	380.000,00	550.000,00	579.000,00	608.000,00
RESERVA CONTINGÊNCIA/RES. RPPS	0,00	0,00	0,00	380.000,00	550.000,00	579.000,00	608.000,00
DESPESAS INTRA-ORÇAMENTÁRIAS	0,00	0,00	0,00	0,00	0,00	0,00	0,00
DEDUÇÕES	366.213,68	0,00	0,00	500.000,00	521.000,00	549.000,00	577.000,00
JUROS E ENCARGOS DA DÍVIDA	8.158,68	0,00	0,00	80.000,00	88.000,00	93.000,00	98.000,00
AMORTIZAÇÃO DA DÍVIDA	358.055,00	0,00	0,00	420.000,00	433.000,00	456.000,00	479.000,00
Resultado Primário:	8.720.763,82	-3.368.300,51	9.352.025,37	-578.000,00	-888.500,00	-402.000,00	-420.000,00


ANDERSON FERREIRA ALVES
Prefeito Municipal


PRISCILA FRANCYELI PENA
Contador 115063/O-0


JOICE FERNANDA DE AGUIAR
Resp. Controle Interno